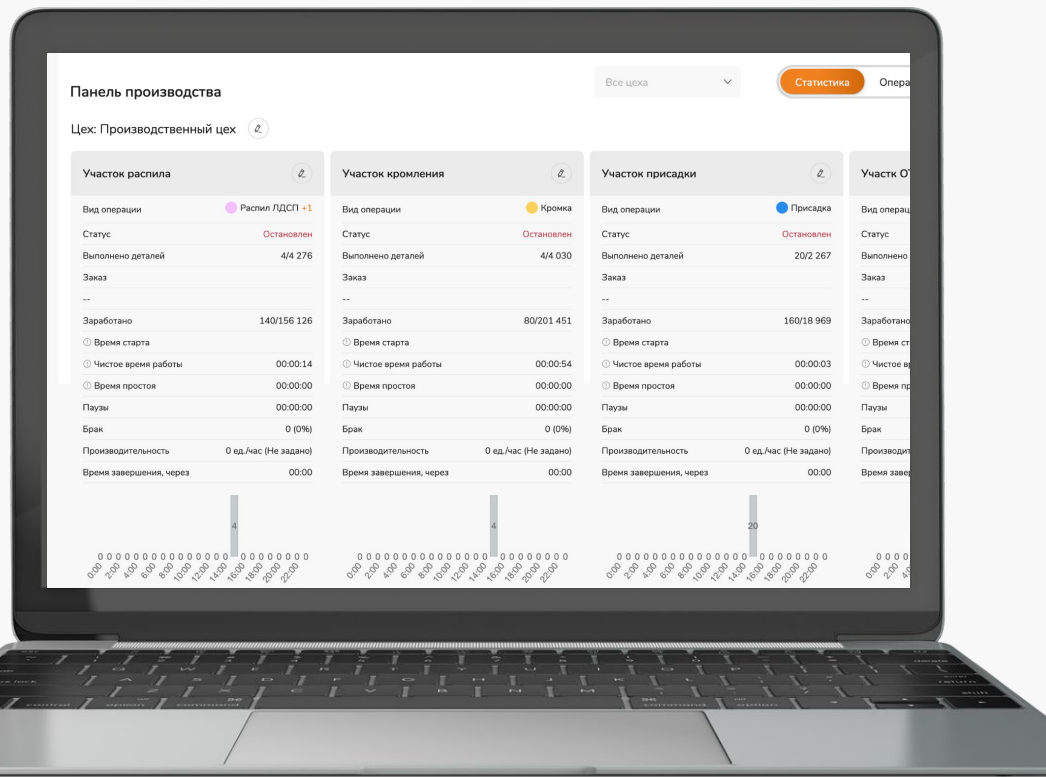


# ERP Цеховик

Управляй производством онлайн





# В ERP Цеховик все производственные этапы и бизнес процессы связаны между собой



## Управление производством

Планирование заказов, отслеживание статусов и контроль этапов.



## Закупки

Управление заказами поставщиков и контроль уровня запасов.




## Складской учет

Управление остатками, приемками, проведение инвентаризации, оприходование.



## CRM



Инструмент управления заказами, счетами и отгрузками товара для покупателей.




## Финансы

Подсчет зарплат работников, построение отчетов ОПИУ



## Отчеты

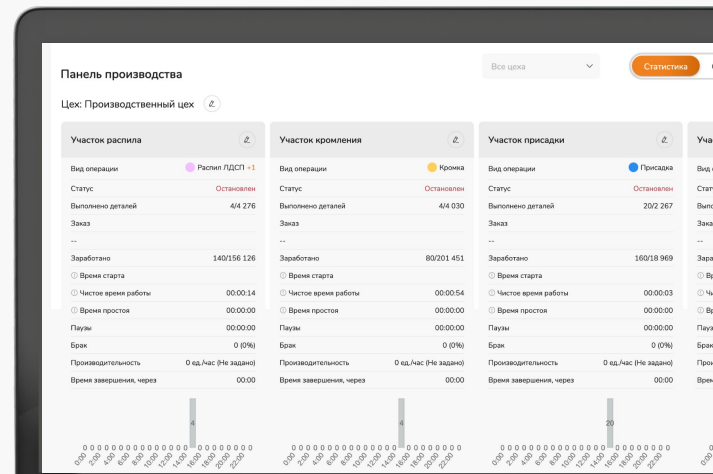
Комплексные отчеты по различным направлениям вашего производства.



# Контролируйте все в режиме онлайн

Благодаря облачной системе вы можете получить доступ к своему производству в любой точке мира и с любого устройства.

Например — к **панели производства**. Здесь руководитель или бригадир может видеть абсолютно всю информацию по выполнению заказов, рабочим этапам, участкам и операторам.



# Как устроена панель производства

Все важное — в одном месте.

На панели производства есть три раздела: статистика по всем цехам и участкам, отдельная выборка по операторам и режим отображения заказов по тех.картам.

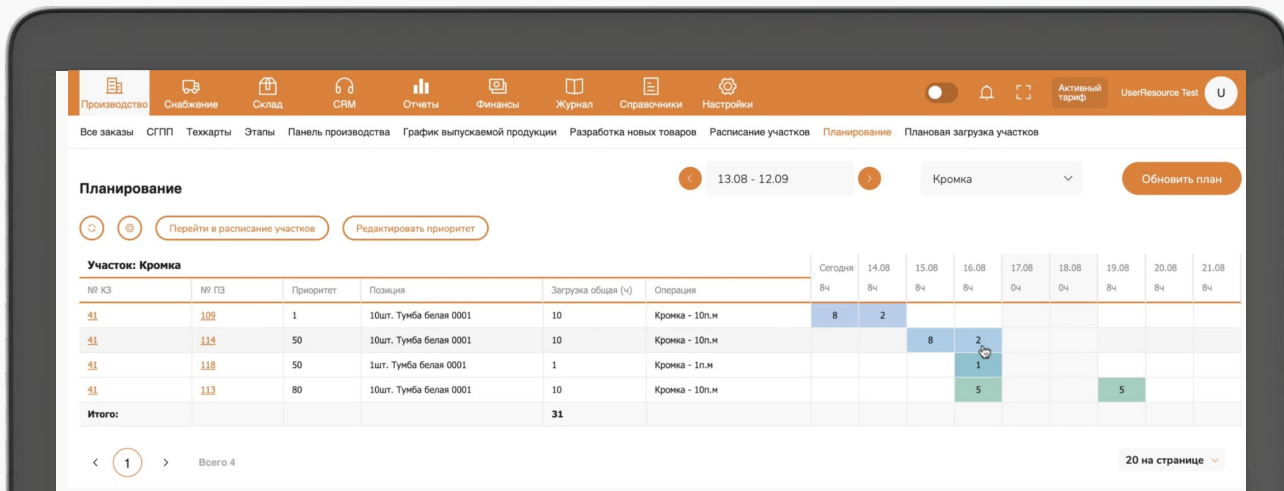
The screenshot displays the 'Панель производства' (Production Panel) interface. The top navigation bar includes 'Производство', 'Снабжение', 'Склад', 'CRM', 'Отчеты', 'Финансы', 'Журнал', 'Справочники', and 'Настройки'. The main content area is divided into three sections: 'Свободные операторы' (Free operators), 'Цех Производственный цех' (Production Department), and 'Цех Сборочный цех' (Assembly Department). Each section lists operators with their names, status percentages, and associated order numbers and values. For example, in the Production Department, 'Участок распила' (Cutting section) shows 'Оператор 1 Распил' at 100% with order 35 000 / 247 643.00 P. The interface also features a search bar for orders and tabs for 'Статистика', 'Операторы', and 'Тех. карты'.

This screenshot shows a detailed view of the 'Панель производства' (Production Panel) with a focus on the 'Заказы' (Orders) section. The top navigation bar is identical to the previous screenshot. The 'Заказы' section lists various orders with their technical specifications, such as 'Заказ №99' (Order #99) for '10 Стяг Томас' (10 Thomas Straps) and 'Заказ №101' (Order #101) for '10 Фасад Фабрика 720 мм x 600 мм' (10 Facade Factory 720 mm x 600 mm). The interface also shows the status of different sections like 'Участок распила' (Cutting section) and 'Участок кромления' (Trimming section). The 'Тех. карты' (Technical drawings) tab is active, displaying detailed technical specifications for selected orders, including material types and dimensions.

# Планирование производства

Функция планирования производства помогает эффективно управлять процессом выпуска продукции. Она дает понимание, **на каком этапе заказ и когда он выйдет из производства**, показывает загруженность отдельных участков по дням. Это снижает затраты и предотвращает задержки в работе.

Основной отчет модуля Планирование построен в виде диаграммы. Именно здесь отображается почасовой график загрузки любого выбранного участка.



# Сопоставляйте даты и укладывайтесь точно в срок

В таблице со всеми заказами отображается дата создания, крайний срок реализации, статус и прочее. Это помогает контролировать дату выпуска всех товаров и быстро принимать решения для ее корректировки.

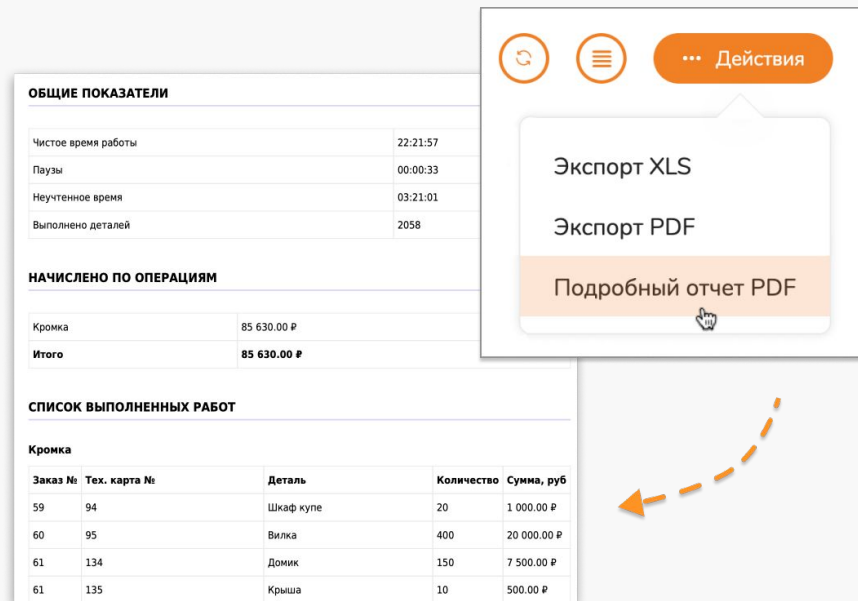
При построении прогнозируемой даты выхода продукции ERP Цеховик учитывает все: график работы участков и сотрудников, простои оборудования, приоритет выполнения заказов и многое другое.

Приоритет	№ ПЗ	№ КЗ	Дата создания	Крайний срок	Прогноз	Позиция	Кол-во
40	62	56	сегодня 12:46	сегодня 12:29	23.08.2024	Матрица	5 шт
50	61	55	вчера 15:17	вчера 14:23	26.08.2024	Домик	10 шт
70	60	54	14.08.2024 15:38	14.08.2024 15:13	21.08.2024	Коленный узел	100 комплект
80	59	53	13.08.2024 12:54	30.08.2024	20.08.2024	Шкаф купе	2 шт
90	7	6	23.10.2023 17:23	20.10.2023	25.10.2023 17:57	Стол письменный лдсп 120 x 70 см	1 шт
100	1	1	14.09.2023 12:41	20.09.2023	14.09.2023 12:56	Тумба серия 1	1 шт

# Легко считайте зп операторов

Зарплата каждого сотрудника зависит от объема выполненной им работы. В конце месяца вы одной кнопкой формируете отчетную ведомость на оплату в формате pdf и передаете ее в бухгалтерию.

Документ с подробным перечислением выполненных работ и суммой оплаты за них помогает избежать огромное количество споров и конфликтов при подсчете заработной платы.



**ОБЩИЕ ПОКАЗАТЕЛИ**

Чистое время работы	22:21:57
Паузы	00:00:33
Неучтенное время	03:21:01
Выполнено деталей	2058

**НАЧИСЛЕНО ПО ОПЕРАЦИЯМ**

Кромка	85 630.00 ₽
<b>Итого</b>	<b>85 630.00 ₽</b>

**СПИСОК ВЫПОЛНЕННЫХ РАБОТ**

Кромка

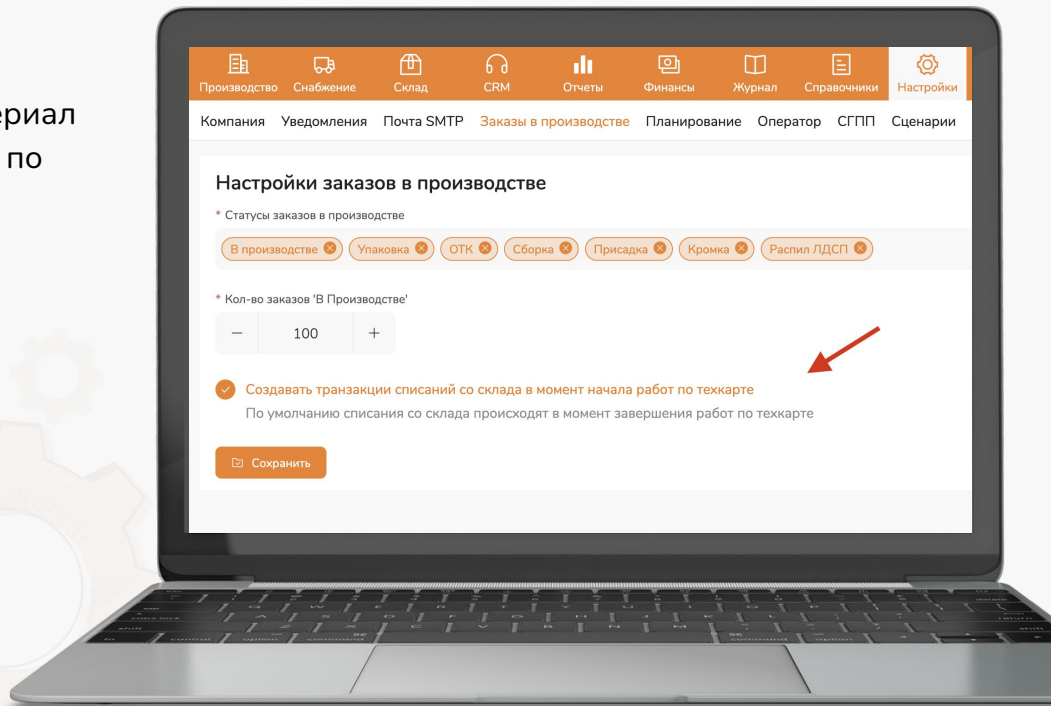
Заказ №	Тех. карта №	Деталь	Количество	Сумма, руб
59	94	Шкаф купе	20	1 000.00 ₽
60	95	Вилка	400	20 000.00 ₽
61	134	Домик	150	7 500.00 ₽
61	135	Крыша	10	500.00 ₽

Экспорт XLS  
Экспорт PDF  
Подробный отчет PDF

# Автоматическое списание и оприходование

ERP Цеховик автоматически списывает весь материал при производстве изделия — либо вначале, либо по завершению всех этапов.

Эта настройка выбирается в системе.

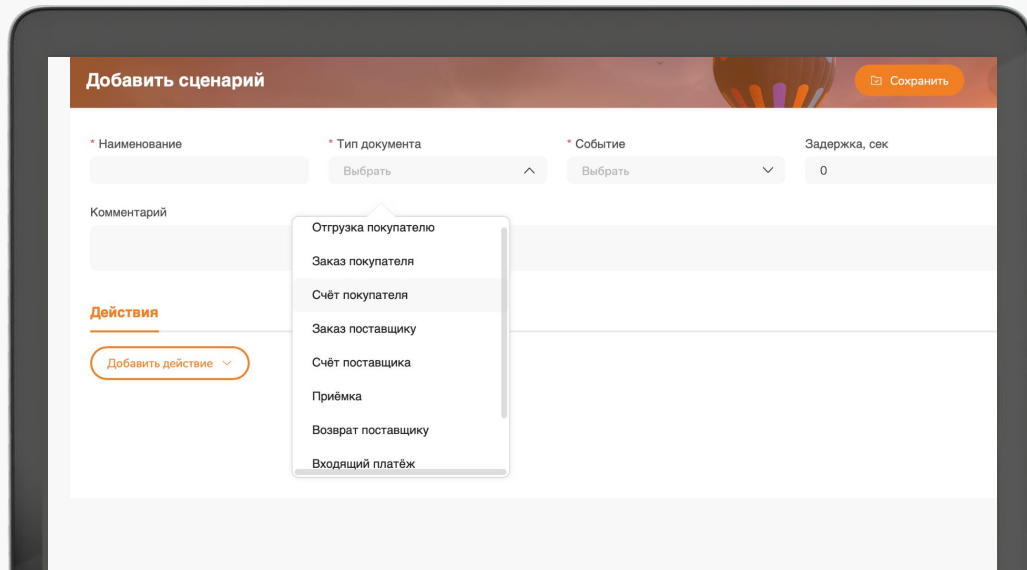
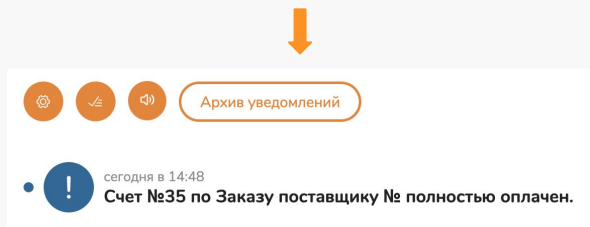




# Автоматизация процессов

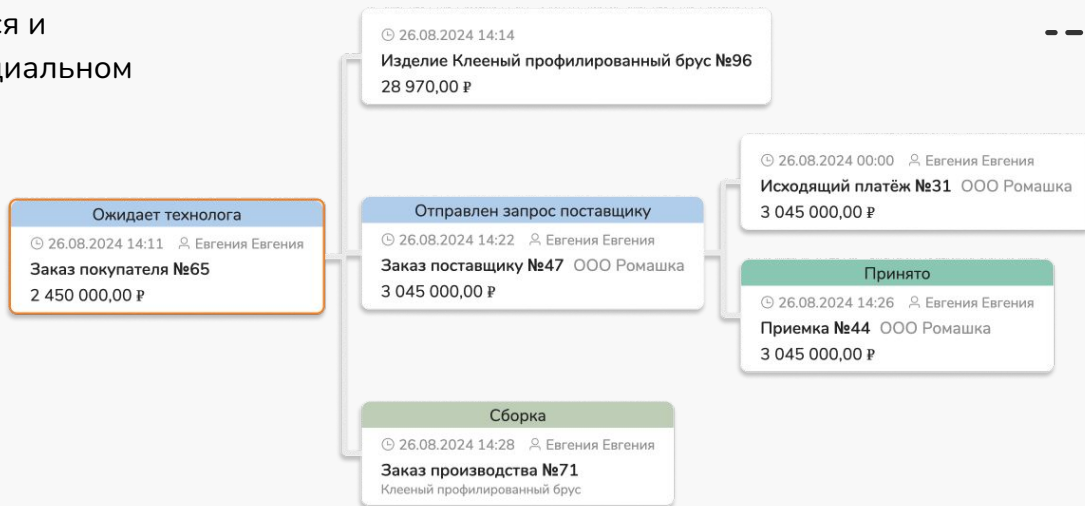
Создание индивидуальных сценариев с определенной последовательностью действий. Например: «**создание документа — смена статуса**». Помогает автоматизировать рутинные действия работников.

Как только сценарий срабатывает — вы получаете уведомление.



# Связанные документы

Все этапы производства оцифровываются и собираются в цепочку документов в специальном разделе каждого заказа.



Такая структура помогает сохранять прозрачность в системе снабжения, платежах и статусах каждого этапа.

# Избавьтесь от дублей номенклатуры

Благодаря системе синонимов материалов, мы полностью убрали дубли номенклатуры на складе.  
Как это работает?

1. Только технолог определяет наименование материалов и полуфабрикатов.  
Например “ЛДСП 16 мм белый”
2. Снабженец закупает эту позицию от разных поставщиков под своими наименованиями.

Анализ остатков по товарам

Поиск ...

По товарам По складам

Материалы [559]

Экспорт XLS

№	Наименование	Артикул	Ед. изм.
3	ЛДСП 16 мм Белый	0101	м2
373	ЛДСП ДУВ ВОТАН 16 ММ		м2
4	ЛДСП 16 мм Венге		м2
84	ЛДСП 16 мм Санторини		м2
	Белый премиум 1000W ST9		м2

Операции Характеристики История закупок цен **Наименования от поставщиков** Цены Файлы Штрихкоды Связанные документы

№	Наименование	Поставщик	Сотрудник
684	ДСП ламинир.2-х стор. P2 Белый Фасадный 16мм.	ООО Ультразедкор	Иванова Юлия
695	Плита ДС тов. Т=16 "Белый стандарт 11-208-070-002" 1/1 P/...	КоклоСвисс ООО	Иванова Юлия
258	Белый фасадный РЕ 2500*1830*16	ООО "Кроношпан"	Косточенков Олег
247	0101 0101 РЕ РЕ 1 Белый Фасадный/Белый Фасадный/Перла...	ООО "Кроношпан"	Косточенков Олег
151	ЛДСП Белая 701 Ш 2750*1830 16 мм КР	ООО РАМБИКА	Косточенков Олег
143	ЛДСП Белое кат 1 2750*1830*16 10114	Фаворит Комплектация	Косточенков Олег
39	Плита древесностружечная (ЛДСП), А, 1 сорт, Л2, Е1, 2750x1...	ООО "ДРЕВ-СЕРВИС"	Косточенков Олег
5	ЛДСП Ст1 ПА Е1 Белый Р шагрень 2750x1830x16 мм (С03)	АО "Татхим-Инвест"	Косточенков Олег
4	ЛДСП Ст1 ПА Е1 Белый Р шагрень 2750x1830x16 мм (С03)	АО "Татхим-Инвест"	Разработчик: ЕРР Николай

В итоге по складу идет учет по 1 позиции, а не по 9.


# ERP Цеховик подходит для начинающих

Часто производственники ждут роста своей компании и только потом задумываются о внедрении ERP системы. Однако к этому моменту на предприятии успевают накопиться ворох проблем и ошибок, из-за которых теряется весомая часть прибыли.

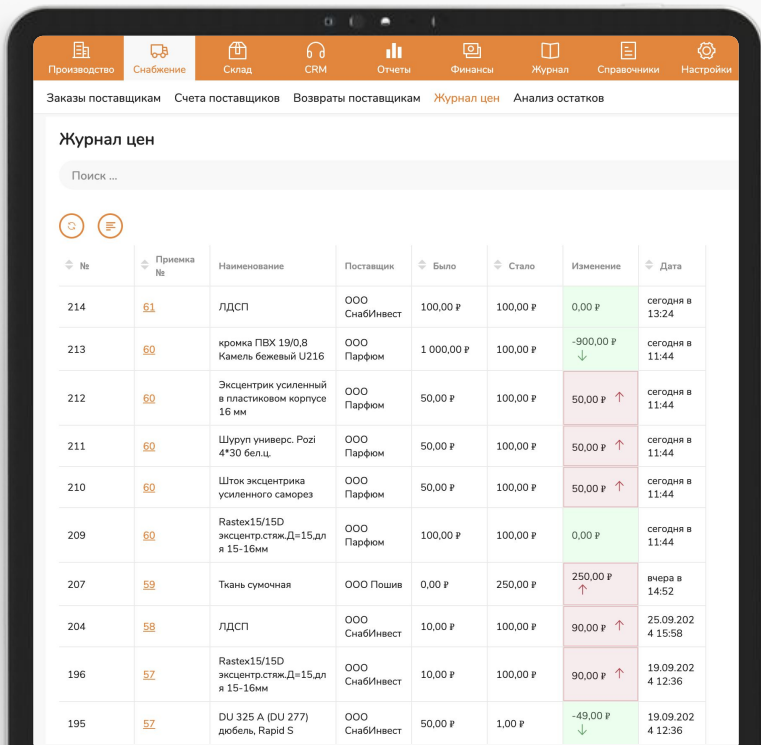
Не ждите, пока на производстве наступит хаос.

Подключайте ERP Цеховик в самом начале вашей работы, пока сотрудников немного. Внедрение будет простым и займет всего 8 часов.

В дальнейшем вам будет проще планировать развитие бизнеса и масштабироваться.



# Отслеживайте изменения цен



№	Приемка №	Наименование	Поставщик	Было	Стало	Изменение	Дата
214	61	ЛДСП	ООО СнабиИнвест	100,00 Р	100,00 Р	0,00 Р	сегодня в 13:24
213	60	кромка ПВХ 19/0,8 Камель бежевый U216	ООО Парфюм	1 000,00 Р	100,00 Р	-900,00 Р ↓	сегодня в 11:44
212	60	Эксцентрик усиленный в пластиковом корпусе 16 мм	ООО Парфюм	50,00 Р	100,00 Р	50,00 Р ↑	сегодня в 11:44
211	60	Шуруп универс. Розі 4*30 белц.	ООО Парфюм	50,00 Р	100,00 Р	50,00 Р ↑	сегодня в 11:44
210	60	Шток эксцентрика усиленного саморез	ООО Парфюм	50,00 Р	100,00 Р	50,00 Р ↑	сегодня в 11:44
209	60	Rastex15/15D эксцентр.стяж. Д=15,дл я 15-16мм	ООО Парфюм	100,00 Р	100,00 Р	0,00 Р	сегодня в 11:44
207	59	Ткань сумочная	ООО Пошив	0,00 Р	250,00 Р	250,00 Р ↑	вчера в 14:52
204	58	ЛДСП	ООО СнабиИнвест	10,00 Р	100,00 Р	90,00 Р ↑	25.09.2024 15:58
196	57	Rastex15/15D эксцентр.стяж. Д=15,дл я 15-16мм	ООО СнабиИнвест	10,00 Р	100,00 Р	90,00 Р ↑	19.09.2024 12:36
195	57	DU 325 A (DU 277) дюбель, Rapid S	ООО СнабиИнвест	50,00 Р	1,00 Р	-49,00 Р ↓	19.09.2024 12:36

В ERP Цеховик цена на готовую продукцию прямо зависит от стоимости закупочных материалов.

Отследить историю и причины изменения цены можно в Журнале цен.

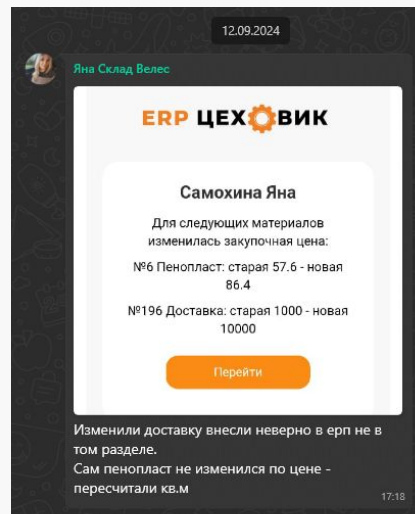
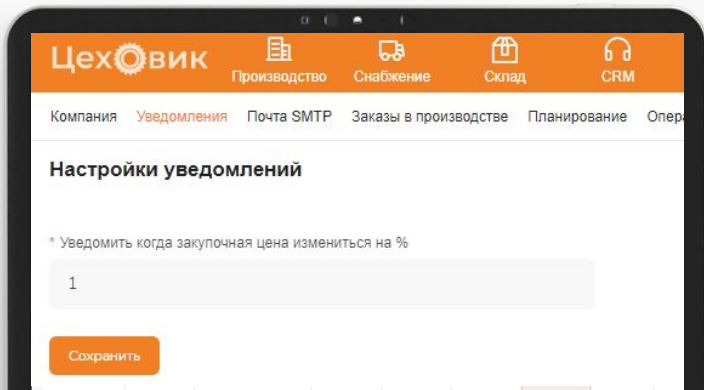
Благодаря этому исключается ситуация, при которой производитель тратит на производство товара больше, чем получает при его продаже.

# Уведомления об изменениях закупочных цен

Причин изменения цен как правило 2:

1. Резкое повышение / снижение цены от поставщика
2. Ошибка сотрудника при приемке

Примеры, из нашего опыта — Солнечногорская мебельная фабрика.  
Настроены уведомления об изменении цены всего в 1%.



# Понятный путь заказа



## Заполнение справочника

Справочник — это структурированный каталог всей информации, на основе которой функционирует ERP система. Состоит из 28 разделов данных.

## Заведение заказа в систему

Процесс добавления карточки заказа покупателя и заполнения состава заказа изделиями — тех, которые уже есть в справочнике или новых.

## Создаем новое изделие в ERP системе

В случае, если нужного для клиента изделия еще нет в вашем каталоге/справочнике.

## Снабжение заказа

Составление заявки поставщику на необходимые для производства заказа детали или материалы. Приемка заказа от поставщика.

## Производство и отгрузка

Отправка изделия в производство и контроль за выполнением всех этапов. При успешном прохождении этапа ОТК — отгрузка заказа клиенту.

## Отчет

Документ с итогами выполнения заказа. Обычно входит в общий отчет за месяц или квартал вместе с другими выполненными заказами.

# Легко создавайте понятные отчеты

В ERP Цеховик отчеты делятся на 3 вида:



## Производственные

- отчет по заработку операторов
- отчет по операциям
- отчет по участкам
- анализ производительности участков



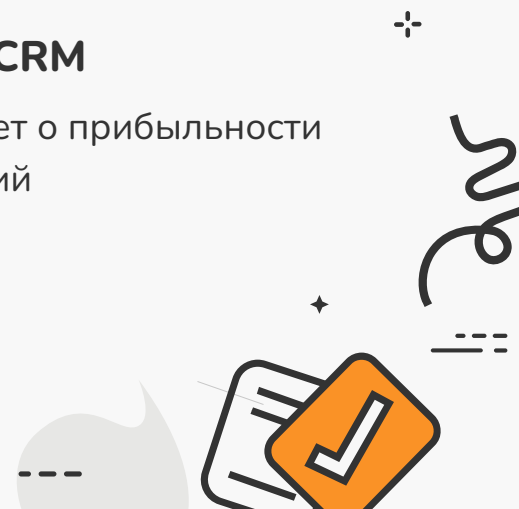
## Финансовые

- отчет ОПИУ



## CRM

- отчет о прибыльности изделий

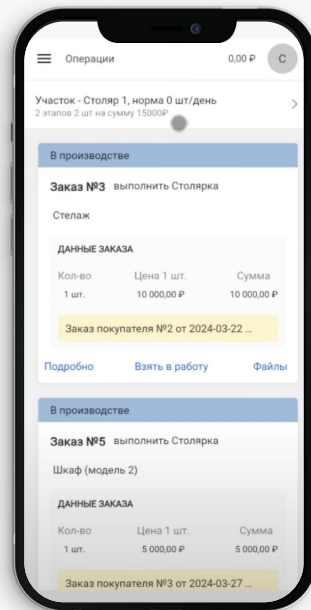




# Мобильное приложение оператора

Для операторов производства мы разработали мобильное приложение. В нем рабочие видят карточки с заказами в порядке очереди, в каждой из которой отмечают начало и завершение.

В приложении операторы видят свой заработок за день, месяц и могут посмотреть полную историю выплат.



# Шаблоны документов

Каждый пользователь может создать уникальный документ, который поможет ему оцифровать определенные процессы ERP системы. Документ создается на базе таблицы Excel и легко выводится на печать.

Состав	Связанные документы	Файлы	Печать	История изменений	
<a href="#">Создать новый шаблон</a>					
<input type="radio"/>	№	Наименование	Шаблон	Печать	Удалить
<input type="radio"/>	5	Сборочный лист	<a href="#">Скачать</a>	<a href="#">Excel</a> <a href="#">PDF</a>	
<input type="radio"/>	4	Расходная накладная	<a href="#">Скачать</a>	<a href="#">Excel</a> <a href="#">PDF</a>	
<input type="radio"/>	3	УПД	<a href="#">Скачать</a>	<a href="#">Excel</a> <a href="#">PDF</a>	
<input type="radio"/>	2	Товарная накладная ТОРГ-12	<a href="#">Скачать</a>	<a href="#">Excel</a> <a href="#">PDF</a>	
<input type="radio"/>	1	Накладная	<a href="#">Скачать</a>	<a href="#">Excel</a> <a href="#">PDF</a>	


Самые популярные шаблоны мы уже добавили в систему, например:

- Накладные листы
- Товарный лист
- Сборочный лист

# Разработано производителем

ERP для производства «Цеховик», изначально специально разработана и создана для нужд Солнечногорской мебельной фабрики. После успешного применения в рамках нашего производства, программа вышла в публичный доступ в конце 2020 г.

В настоящий момент у нас уже **более 100** успешно интегрированных производств.



# ERP Цех Вик



Управляй  
производством онлайн

